

Шри Ланка. Дикий мир, храмы и восхождение на Пик Адама



Уровень подготовки

не требуется специальной подготовки

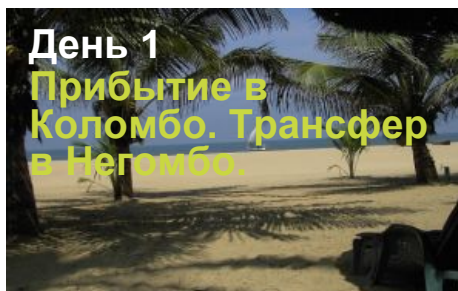
от 132 441 руб. (1 390 USD)

10 дней / 9 ночей

В стоимость тура включен наиболее полный пакет услуг!

Шри Ланка - огромный и разнообразный мир! Во время программы мы постоянно перемещаемся и знакомимся с островом. Национальные парки, древние буддистские монастыри, пещерные храмы, несложное восхождение на Пик Адама и купание в океане - все это вам предстоит испытать и пройти за 10 дней.

План путешествия



Встреча с гидом в аэропорту города Коломбо. Переезд в Негомбо (30 минут в пути). В этот день на выбор: лодочная прогулка или традиционный массаж. Останавливаемся в отеле.



День 2 Негомбо - Хабарана.

Завтрак в отеле. После завтрака едем в Пиннавела (2ч 30 мин в пути). Приют для слонов Пиннавела, расположенный между Коломбо и Канди, обладает популяцией слонов 75 особей, что делает его самым большим в мире по количеству слонов. Тут обитают детеныши слонов, старые особи и те, кто был ранен в дикой природе. Интересно понаблюдать за этими толстокожими, резвящимися в воде во время купания, или во время кормежки 2 раза в день.

После обеда в ресторане Пинналанда едим в Дамбуллу. (в пути 2ч 30 мин). Там находится одно из 7 мест Шри Ланки, объявленных ЮНЕСКО мировым наследием. Пещерный Храм Дамбуллы - это богато раскрашенный храмовый комплекс, хорошо сохранившийся до наших дней. Из 80 пещер здесь наиболее хорошо сохранились пять, в которых находятся статуи Будды и картины, описывающие его жизнь. Это место имеет также большую археологическую ценность. На территории пещерного храма были найдены древнейшие захоронения. Возраст находок 2700 лет, которые доказывают существование здесь цивилизации задолго до прибытия на остров индийцев.

Трансфер в отель в Хабарану.



День 3 Хабарана - Канди.

После завтрака едем на скалу Сигирия (20 мин).

Это место объявлено всемирным наследие Юнеско. Скала возвышается на 200 метров над землей, окруженная зеленью, она образовалась благодаря застывшей магме. На вершине скалы сохранилась крепость, построенная царем Касапа в 5 веке н. э. До и после Касапы на скале существовал пещерный буддистский монастырь. В огромных пещерах, на стенах, сохранились фрески, изображающие дворцовых дам. "Зеркальная стена" когда-то была отполирована так, что в ней отражались рисунки со скалы напротив. От гигантской головы льва, которая когда-то была входом в Крепость, сохранились только лапы.

После Сигирии переезд в Канди (3 часа). По пути обедаем в Matale Spice Garden.

Тут можно увидеть увидеть, как растут специи, купить настоящее сандаловое и кокосовые масла (сандаловые деревья растут тут же), разные кремы и аюрведические препараты, изготовленные здесь же.

Далее в Канди. Это место очень почитается буддистами. На берегу озера находится Далада Малигава - Храм Священного Зуба Будды. Храм украшен резьбой по дереву, слоновой костью и серебром.

В Канди много магазинов с драгоценными и полудрагоценными камнями, добываемыми на Шри Ланке, и изделиями из них.

Вечером идем в парк Удаваттакеле. Он расположен в центре Канди. Изначально это был королевский лес местных монархов, но в 1938 год он приобрел статус заповедника.

Ужинаем и останавливаемся на ночь в отеле.



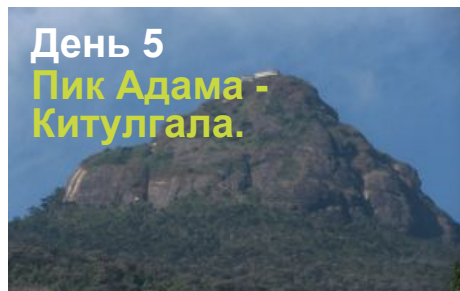
День 4 Канди - Dalhousie (Адамов пик).

Завтрак в отеле. После идем в Королевский Ботанический сад в Перадении. Сад посажен искусственно. Пальмы, бамбук, 400 видов орхидей, ядовитое дерево упас, хлебное дерево (возраст 160 лет), сад медицинских растений, талипотовая пальма...

Талипотовая пальма цветет только раз в своей жизни, когда достигает 50-летнего возраста. Выпускает над кроной огромный

желтый султан и умирает. За дивную красоту в период цветения ее называют королевой пальм. Листья этой пальмы использовались в старину, да и сейчас еще используются в качестве бумаги: на них записывают гороскоп ребенка при рождении, другие важнейшие сведения, которые требуется сохранить очень долго. Листья талипотовой пальмы могут храниться до 1000 лет. Именно на листьях этой пальмы записывались буддийские тексты. Исписанные листья затем прошивались так, чтобы книга выглядела в форме веера.


Переезд в Dalhousie. По пути заезжаем на чайную плантацию. Ужинаем и останавливаемся в отеле.



Ранний завтрак в отеле (либо берем завтрак с собой). В 2:00 выход на пик Адама. Высота пика 2243 м. Буддисты считают эту гору священной. На её голой, гранитной вершине возвышается небольшой открытый храм. Под этим храмом на выдающейся скале виден «Священный след» (Шрипада), то есть след ноги Будды, представляющий углубление, получившее человеческими усилиями форму ноги. Края следа окружены как будто золотой рамкой, разукрашенной драгоценными камнями.

Спускаемся к 11:00.

Трансфер в Китулгала (2 ч. в пути). Обед в Rest House. Рафтинг на реке Келани. Ужинаем и останавливаемся гест хаусе.



Завтрак в отеле. Едем в Ялу. По пути заезжаем на водопад Бобат. Он падает с высоты более 30 метров в реку Курд Ганг. Отдыхаем у водопада. Внизу водопада можно искупаться, но вода холодная.

Продолжаем путь в Ялу через Ратнапуру (4ч. 30 мин). В Ратнапуре заезжаем на шахту по добыче камней и в музей камней. Туристам предоставляется уникальная возможность посетить действующую шахту и фабрику по обработке драгоценных камней. В музее собрана коллекция ископаемых слонов, носорогов и бегемотов, найденных в шахтах Ратнапуры, а так же большая коллекция драгоценных и полудрагоценных камней и ювелирных украшений. Ужинаем и останавливаемся на ночь в отеле.



Завтрак в отеле. Утром свободное время. Вечером едем в национальный парк. Сафари.

На слегка холмистой местности, поросшей кустарником и мелколесьем, повсюду видны стада слонов, буйволов, кабанов, пятнистых оленей и других животных. Здесь обитает несколько видов лесных кошек и мангустов, а также летающие белки, обезьяны, вараны и крокодилы, редкие птицы. К вечеру, когда спадает жара, животные выходят к водоемам, и можно понаблюдать их с близкого расстояния.

Возвращаемся в отель.



Завтрак в отеле. Едем в парк Яла на сафари.

После Сафари переезд в город-форт Галле. (4 ч. в пути).

По дороге заезжаем в место, называемое "воющая дыра". На побережье скалами образована природная дыра, волны, бьющиеся о берег, попадают в низ этого образования и получается фонтан 30 метров высотой.

Доезжаем до форта Галле. Форт построен голландцами в 1663 году из гранита. Есть предположение, что Галле это древний форт Фарсис, из которого царь Соломон вывозил слоновую кость, павлинов и другие ценности для своего дворца.

Можно посмотреть собор Св. Марии (голландская церковь 18 века), многочисленные индуистские и буддийские храмы (Kalutara, Seenigama, пагода мира), Голландский музей с экспонатами колониальных времен и Морской музей с моделями кораблей и картами. Обязательно подняться на маяк, оттуда открывается потрясающий вид.

Трансфер из Галле в Хиккадува (45 мин.)

Ужин и размещение в отеле.



Завтрак в отеле.

Сегодня на выбор: снорклинг (2 часа), дайвинг, черепашня ферма в Косгоде, прогулка на лодке по реке Маду.

Возвращаемся в отель.



Завтрак. Трансфер в аэропорт.

Или можете задержаться на отдых на океане (в городах Бенкота, Берувала, Хиккадува). Мы поможем выбрать и забронировать отель.

Безопасность

В целом ланкийцы народ довольно мирный и добродушный, они любят поулыбаться и без стеснения выказывают вам свое внимание.

При посещении Шри-Ланки путешественнику следует с пониманием относиться к местным обычаям и традициям. Хотя, ланкийцы и производят впечатление спокойных и уравновешенных людей, не стоит оскорблять их религиозные чувства. Для этого необходимо знать определённые правила поведения - прежде всего, в храмах. Нельзя входить на территорию храма в шортах или короткой юбке, а также в одежде с открытыми плечами и спиной. При входе в храм нужно снимать обувь и головной убор, а так как с гигиеной в таких местах не все благополучно - заготовить для этого несколькими комплектами одноразовых носков или продезинфицировать подошвы ног после посещения.

Не рекомендуется без разрешения фотографировать местных жителей и храмы, поворачиваться спиной к статуям Будды или позировать на их фоне, демонстрировать собеседнику подошвы ног или обуви, показывать куда-либо указательным пальцем или брать левой рукой. Многие животные (особенно - корова) являются священными и их нельзя "обижать" ни при каких условиях.

Дополнительная информация

Шри-Ланка известна во всем мире своими драгоценными камнями: звездными сапфирами, рубинами, аметистами, гранатами, топазами и особенно - знаменитым "лунным камнем" (разновидность адуляра), который добывают только здесь.

Драгоценные камни на Шри Ланке лучше покупать в магазинах, где выдают чек и разрешение на вывоз.

Запрещается охота на животных и морских обитателей, а также сбор кораллов (мертвые ветви кораллов, выбрасываемые океаном на берег, можно беспрепятственно собирать).

В стоимость тура входит

- Встреча и помощь по прибытии и заселении в отель,
- Русскоговорящий гид,
- Все переезды по программе,
- Размещение в отели 4* (двухместные номера)
- питание - завтраки во всех указанных отелях,
- ужины в отелях в Хабаране, Канди, Яле и Хиккадуве.
- транспорт:
 - 1-2 человека - кондиционированный автомобиль
 - 3-6 человек - кондиционированный микроавтобус,
- входные билеты на все объекты, указанные в программе,
- джип для сафари (2 раза сафари в парке Яла),
- рафтинг в Китулгале,
- услуги дополнительного гида на Адамов Пик,
- все налоги и сборы.

Нить маршрута

Коломбо - Хабарана - Канди - Адамов Пик - Китулгала - Яла - Хиккадува - Коломбо.

В стоимость тура не входит

- оформление виз (30 USD) ,
- международный авиаперелет (Москва - Коломбо - Москва от 30000 руб.),
- обеды и перекусы;
- ужины в Негомбо, Dalhousie, Китулгала,
- алкогольные и безалкогольные напитки,
- мини-бары в номерах,
- платы за фото и видео съемки на объектах,
- услуги носильщиков в аэропорту и в отелях,
- расходы личного характера: прачечные, телефонные звонки, чаевые и т. д.
- доплата за преджидежественский и предновогодний ужины (если даты тура выпадают на 24 декабря, 31 декабря и 6 января). От 40 до 120 \$.

Дополнительные экскурсии (по желанию):

- Лодочная прогулка в Негомбо - 15 \$ США за одного (с участием не меньше 03-х)
- Аюрведический массаж с использованием масел - 21 \$ США за одного
 - Full-body Massage - 24 \$ США за одного
 - Neck & shoulder massage - 11 \$ США за одного
- Сноркелинг двухчасовой - 100 \$ США за 04-х и меньше (оборудование, гид)
 - 20 \$ США с каждого дополнительного участника
- Дайвинг (только для сертифицированных профессионалов) 02 погружения - 100 \$ США (оборудование, лодка, дайв-гид)
- Черепашня Ферма в Косгоде - 03 \$ США за одного
- Лодочный сафари по река Маду - 40 \$ США за лодку (до 06-х)

Необходимые документы

Для въезда в Шри-Ланку необходима туристическая виза.

Визу можно получить двумя способами:

1. Оформление визы по прилету со сроком пребывания в стране до 30 дней при соблюдении следующих условий:

- Цель визита – туризм
 - Наличие обратного авиабилета
 - Достаточное количество денежных средств на период предполагаемого нахождения на территории Шри Ланки
 - Ваучер на проживание в отеле
 - Загранпаспорт, действующий не менее 6 мес. со дня окончания поездки.
- Стоимость визы по прилету - 35 долл.

2. Оформление Электронного разрешения на въезд в Шри-Ланку заранее через сайт Министерства эмиграции и иммиграции.

Данная процедура требует подачи заявления на оформление электронной визы на каждого туриста по системе ETA (Electronic Travel Authorisation) в Министерство эмиграции и иммиграции. Все туристы или их туристические агентства должны заполнить анкету только на английском языке, пройдя по ссылке <https://eta.gov.lk/etaslvisa/etaNavServ?payType=1>

Процедура не требует никаких дополнительных документов. Туристы обязаны заполнить необходимую информацию и как только виза будет одобрена, пассажир получит уведомление на указанный им e-mail от ETA в кратчайшие сроки (точно время получения одобрения по заявителю не уточняется!)

Стоимость электронной визы - 30 USD на 1 человека, для детей до 12 лет - бесплатно. Внимание! Оплата осуществляется с личной карты туриста!

Если туристы прилетают на территорию Шри-Ланки без заранее оформленного ETA, им придется пройти процедуру получения в аэропорту. В связи с этим, рекомендуем оформлять ETA предварительно через систему "он-лайн" для более быстрого и комфортного прохождения паспортного контроля.

Требования к паспорту:

- наличие подписи владельца
- срок действия паспорта НЕ МЕНЕЕ 6 МЕС. СО ДНЯ ОКОНЧАНИЯ ПОЕЗДКИ
- наличие чистой страницы
- дети с 14 лет должны иметь свой паспорт
- на вписанных в паспорт детей старше 6-ти лет должна быть вклеена фотография
- Для граждан Узбекистана обязательным условием является наличие в паспорте стикера разрешительной записи для выезда за границу.

Информация о Посольстве Республики Шри-Ланка в Москве

Адрес Посольства: Москва, ул.Щепкина, 24, стр. 1

Телефон/факс: 688-16-20/16-51/14-63

E-mail: lankaemb@com2com.ru

О ВЫЕЗДЕ ЗАРУБЕЖ ДЕТЕЙ, ВПИСАННЫХ В ПАСПОРТ РОДИТЕЛЯ (требования к фотографиям)

В связи с вышедшим 12.02.2009 года приказом министра внутренних дел об обязательной вклейке в паспорта родителей фотографий вписанных к ним детей, независимо от возраста, все заграничные паспорта, выданные после этой даты, должны соответствовать новым требованиям.

Для паспортов, выданных ранее, обязательно наличие фотографий детей, старше 6 лет, вписанных в паспорта родителей.

Дети, вписанные в паспорт родителей после 16.03.2010, должны иметь отдельный заграничный паспорт.

По достижении 14-летнего возраста дети должны иметь отдельный ОЗП.

Погода

день +28...+33, ночь +22...+25,

(в горах на трекинге днем +18...+25, ночью до +13).

Средняя температура воды в Индийском океане около страны 27 °С, она отличается от температуры воздуха всего на пару градусов.

Транспорт

При размере группы:

2 человека – кондиционированный легковой автомобиль

4 - 6 человек – кондиционированный микроавтобус